



REPORTE EJECUTIVO 2024

01 PRESIDENCIA MUNICIPAL

NOMBRE DEL INDICADOR	PERIODO	META TRIMESTRE	META ANUAL	RESULTADO
* Porcentaje de mujeres y hombres atendidos en igualdad sustantiva	ENERO-MARZO	50.00	50.00	62.03 <input checked="" type="checkbox"/> 124.06 %
Meta: Unidad de Medida: PORCENTAJE				

* Porcentaje de personas en situación de vulnerabilidad atendidas	ENERO-MARZO	90.00	90.00	93.81 <input checked="" type="checkbox"/> 104.23 %
Meta: Unidad de Medida: PORCENTAJE				

* Porcentaje del cumplimiento a las peticiones de la ciudadanía	ENERO-MARZO	95.00	95.00	93.61 <input checked="" type="checkbox"/> 98.54 %
Meta: Unidad de Medida: PORCENTAJE				

* Promedio del Nivel de Satisfacción General de las personas por la atención recibida	ENERO-MARZO	9.00	9.50	8.82 <input checked="" type="checkbox"/> 98 %
Meta: Unidad de Medida: PROMEDIO				

02 REGIDORES

NOMBRE DEL INDICADOR	PERIODO	META TRIMESTRE	META ANUAL	RESULTADO
* PORCENTAJE DE DICTAMENES APROBADOS	ENERO-MARZO	60.00	60.00	126.32 <input checked="" type="checkbox"/> 210.53 %
Meta: Unidad de Medida: PORCENTAJE				

* PORCENTAJE DE MUJERES BENEFICIADAS CON UN APOYO	ENERO-MARZO	70.00	70.00	154.05 <input checked="" type="checkbox"/> 220.07 %
Meta: Unidad de Medida: PORCENTAJE				

03 SINDICATURA MUNICIPAL

NOMBRE DEL INDICADOR	PERIODO	META TRIMESTRE	META ANUAL	RESULTADO
* PORCENTAJE DE ENTIDADES FISCALIZABLES EVALUADAS	ENERO-MARZO	100.00	100.00	



REPORTE EJECUTIVO 2024

					50.00		50 %
Meta: Unidad de Medida: PORCENTAJE							

* PORCENTAJE DE ACTUALIZACIÓN DEL MARCO NORMATIVO	ENERO-MARZO	100.00	100.00		48.19		48.19 %
Meta: Unidad de Medida: PORCENTAJE							

* PORCENTAJE DE AUDITORIAS, REVISIONES E INSPECCIONES REALIZADAS	ENERO-MARZO	110.00	100.00		101.82		92.56 %
Meta: Unidad de Medida: PORCENTAJE							

* PORCENTAJE DE DIFUSION IMPLEMENTADA PARA LA CULTURA DE DENUNCIA CON PERSPECTIVA DE GENERO	ENERO-MARZO	100.00	100.00		100.00		100 %
Meta: Unidad de Medida: PORCENTAJE							

* PORCENTAJE DE FALTAS ADMINISTRATIVAS DETECTADAS	ENERO-MARZO	50.00	50.00		114.00		228 %
Meta: Unidad de Medida: ACCIDENTES VIALES							

* PORCENTAJE DE LITIGIOS EN LOS QUE INTERVIENE EL SINDICO PROCURADOR	ENERO-MARZO	90.00	100.00		88.64		98.49 %
Meta: Unidad de Medida: PORCENTAJE							

* PORCENTAJE DE OBRAS VERIFICADA BAJO INSPECCION EN CONJUNTO CON LOS COMITÉS DE PARTICIPACIÓN SOCIAL	ENERO-MARZO	100.00	100.00		450.00		450 %
Meta: Unidad de Medida: PORCENTAJE							

* PORCENTAJE DE PRESUNTAS FALTAS ADMINISTRATIVAS DETECTADAS	ENERO-MARZO	100.00	100.00		83.61		83.61 %
Meta: Unidad de Medida: PORCENTAJE							

* PORCENTAJE DE PROCESOS ADMINISTRATIVO ATENDIDOS	ENERO-MARZO	100.00	90.00		100.00		100 %
---	-------------	--------	-------	--	--------	--	-------



REPORTE EJECUTIVO 2024

Meta:
Unidad de Medida: PORCENTAJE

04 SECRETARIA DEL AYUNTAMIENTO

NOMBRE DEL INDICADOR	PERIODO	META TRIMESTRE	META ANUAL	RESULTADO
----------------------	---------	----------------	------------	-----------

* PORCENTAJE DE EMISIÓN DE CONSTANCIAS DIGITALIZADAS QUE DAN IDENTIDAD Y CERTEZA JURIDICA	ENERO-MARZO	100.00	100.00	88.46 88.46 %
---	-------------	--------	--------	----------------

Meta:
Unidad de Medida: PORCENTAJE

* PORCENTAJE DE INSTITUCIONES PÚBLICAS Y PRIVADAS EN EL MUNICIPIO DE MEXICALI CAPACITADAS EN MATERIA DE PROTECCION CIVIL	ENERO-MARZO	36.00	100.00	8.97 24.92 %
--	-------------	-------	--------	---------------

Meta:
Unidad de Medida: PORCENTAJE

* PORCENTAJE DE PERMISIONARIOS OPERANDO CONFORME A REGLAMENTACION	ENERO-MARZO	10.00	91.00	33.33 333.3 %
---	-------------	-------	-------	----------------

Meta:
Unidad de Medida: PORCENTAJE

* PORCENTAJE DE PERSONA QUE SE ACERCAN A REDIMIR DAÑOS AL AYUNTAMIENTO	ENERO-MARZO	100.00	90.00	130.77 130.77 %
--	-------------	--------	-------	------------------

Meta:
Unidad de Medida: PORCENTAJE

* PORCENTAJE DE PERSONAS CON PERMISOS ACTUALIZADOS	ENERO-MARZO	100.00	91.23	45.36 45.36 %
--	-------------	--------	-------	----------------

Meta:
Unidad de Medida: PORCENTAJE

* PORCENTAJE DE POBLACION QUE RECIBE RESOLUCION A FAVOR ANTE SU PETICIÓN DE DESCUENTO A INFRACCION DE TRÁNSITO	ENERO-MARZO	90.00	90.00	-100.00 -111.11 %
--	-------------	-------	-------	--------------------

Meta:
Unidad de Medida: PORCENTAJE

05 TESORERIA MUNICIPAL

NOMBRE DEL INDICADOR	PERIODO	META	META ANUAL	RESULTADO
----------------------	---------	------	------------	-----------



REPORTE EJECUTIVO 2024

		TRIMESTRE		
* PORCENTAJE DE CUMPLIMIENTO DE PROCESOS PROGRAMATICOS PRESUPUESTALES	ENERO-MARZO	100.00	100.00	66.67 66.67 %
Meta: Unidad de Medida: PORCENTAJE				

* PORCENTAJE DE CUMPLIMIENTO GLOBAL DE OBJETIVOS Y APLICACION DEL GASTO DE LAS DEPENDENCIAS	ENERO-MARZO	90.00	90.00	70.67 78.52 %
Meta: Unidad de Medida: PORCENTAJE DE CUMPLIMIENTO				

* PORCENTAJE DE DISMINUCION DE LOS PASIVOS A LARGO PLAZO	ENERO-MARZO	-0.50	-2.00	-8.12 1624 %
Meta: Unidad de Medida: PORCENTAJE				

* PORCENTAJE DE EFECTIVIDAD DE CAMPAÑAS DE RECAUDACION CON PERSPECTIVA DE GENERO	ENERO-MARZO	100.00	100.00	66.00 66 %
Meta: Unidad de Medida: PORCENTAJE				

* PORCENTAJE DEL REGISTRO Y CONTROL DEL GASTO	ENERO-MARZO	90.00	90.00	100.00 111.11 %
Meta: Unidad de Medida: PORCENTAJE				

06 DIRECCION DE SEGURIDAD PUBLICA

NOMBRE DEL INDICADOR	PERIODO	META TRIMESTRE	META ANUAL	RESULTADO
* PORCENTAJE DE CONDUCTORES CAPACITADOS EN EL MUNICIPIO	ENERO-MARZO	90.00	80.00	98.98 109.98 %
Meta: Unidad de Medida: PORCENTAJE				

* PORCENTAJE DE DETENCIONES EN EL MUNICIPIO	ENERO-MARZO	97.00	76.00	-20.47 -21.1 %
Meta: Unidad de Medida: PORCENTAJE				

* PORCENTAJE DE DISMINUCIÓN DE ACCIDENTES VIALES EN EL MUNICIPIO	ENERO-MARZO	900.00	100.00	-5.87 -0.65 %
--	-------------	--------	--------	----------------



REPORTE EJECUTIVO 2024

Meta:
Unidad de Medida: PORCENTAJE

* PORCENTAJE DE DISMINUCIÓN DEL ÍNDICE DELICTIVO EN ENERO-MARZO -5.00 -5.00 5.90 ! -118 %
MEXICALI

Meta:
Unidad de Medida: PORCENTAJE

* PORCENTAJE DE EFECTIVIDAD DE LAS ESTRATEGIAS ENERO-MARZO 90.00 80.00 -8.10 X -9 %
OPERATIVAS DE LA POLICIA EN MEXICALI

Meta:
Unidad de Medida: PORCENTAJE

* PORCENTAJE DE EFECTIVIDAD DE LAS UNIDADES DE ENERO-MARZO 97.00 80.00 99.00 ✓ 102.06 %
PREVENCIÓN EN COLONIAS CON INCIDENCIA

Meta:
Unidad de Medida: PORCENTAJE

* PORCENTAJE DE EFICIENCIA EN LA ATENCIÓN A VICTIMAS ENERO-MARZO 100.00 80.00 84.48 ✓ 84.48 %
DE VIOLENCIA FAMILIA Y DE GÉNERO EN MEXICALI

Meta:
Unidad de Medida: PORCENTAJE

* PORCENTAJE EFECTIVIDAD DE LOS SERVICIOS ENERO-MARZO 100.00 80.00 -100.00 X -100 %
TECNOLÓGICOS EN DSPM

Meta:
Unidad de Medida: PORCENTAJE

07 OFICIALIA MAYOR

NOMBRE DEL INDICADOR	PERIODO	META TRIMESTRE	META ANUAL	RESULTADO
----------------------	---------	----------------	------------	-----------

* PORCENTAJE DE LA PLANTILLA DEL PERSONAL DEL ENERO-MARZO 7.00 7.00 5.10 ✓ 72.86 %
AYUNTAMIENTO CAPACITADA EN TEMAS DE PERSPECTIVA DE GÉNERO

Meta:
Unidad de Medida: PORCENTAJE

* PORCENTAJE DE SATISFACCIÓN DE LA POBLACIÓN GENERAL ENERO-MARZO 90.00 90.00 98.78 ✓ 109.76 %
ATENDIDA POR LOS SERVICIOS MÉDICOS MUNICIPALES

Meta:
Unidad de Medida: PORCENTAJE



REPORTE EJECUTIVO 2024

--

* PORCENTAJE DE SATISFACCIÓN DE LOS DERECHOHABIENTES DE SERVICIOS MÉDICOS MUNICIPALES	ENERO-MARZO	90.00	90.00	98.15	✓ 109.06 %
Meta: Unidad de Medida: PORCENTAJE					

* PORCENTAJE DE SATISFACCIÓN DE LOS SERVICIOS BRINDADOS A LA CIUDADANÍA QUE LO REQUIERA POR EL DEPÓSITO VEHÍCULAR	ENERO-MARZO	90.00	90.00	100.00	✓ 111.11 %
Meta: Unidad de Medida: PORCENTAJE					

* PORCENTAJE DE SATISFACCIÓN DE LOS SERVICIOS BRINDADOS POR EL TALLER MUNICIPAL A LAS DEPENDENCIAS MUNICIPALES	ENERO-MARZO	90.00	90.00	100.00	✓ 111.11 %
Meta: Unidad de Medida: PORCENTAJE					

* PORCENTAJE DE SATISFACCIÓN DE LOS SERVICIOS BRINDADOS POR MANTENIMIENTO A LAS DEPENDENCIAS MUNICIPALES	ENERO-MARZO	90.00	90.00	100.00	✓ 111.11 %
Meta: Unidad de Medida: PORCENTAJE					

* PORCENTAJE DE SATISFACCIÓN EN EL TRATO DE LAS PERSONAS BENEFICIADAS CON EL DOCUMENTO SOLICITADO	ENERO-MARZO	90.00	90.00	100.00	✓ 111.11 %
Meta: Unidad de Medida: PORCENTAJE					

* PORCENTAJE DE SATISFACCIÓN PERSONAS CANALIZADAS A SERVICIOS MÉDICOS DURANTE LOS OPERATIVOS DE SEGURIDAD	ENERO-MARZO	90.00	90.00	89.42	✓ 99.36 %
Meta: Unidad de Medida: PORCENTAJE					

* VARIACIÓN PORCENTUAL DE SERVICIOS DE CONTROL ANIMAL ATENDIDOS	ENERO-MARZO	3.00	2.50	2.27	✓ 75.67 %
Meta: Unidad de Medida: PORCENTAJE					

08 DIRECCIÓN DE SERVICIOS PÚBLICOS



REPORTE EJECUTIVO 2024

NOMBRE DEL INDICADOR	PERIODO	META TRIMESTRE	META ANUAL	RESULTADO
----------------------	---------	----------------	------------	-----------

* CERTIFICACION DE MANUALES DE ORGANIZACION Y PROCEDIMIENTOS	ENERO-MARZO	0.00	100.00	0.00 %
Meta:				
Unidad de Medida: PORCENTAJE				

* PORCENTAJE DE ATENCION AREAS VERDES Y JARDINES	ENERO-MARZO	100.00	90.00	99.96 99.96 %
Meta:				
Unidad de Medida: PORCENTAJE				

* PORCENTAJE DE ATENCION DEL DEPTO DE ASEO PUBLICO	ENERO-MARZO	90.00	90.00	86.17 95.74 %
Meta:				
Unidad de Medida: PORCENTAJE				

* PORCENTAJE DE FUNCIONAMIENTO DE LA RED DE SEMAFOROS	ENERO-MARZO	100.00	100.00	100.00 100 %
Meta:				
Unidad de Medida: PORCENTAJE				

* PORCENTAJE DE FUNCIONAMIENTO DE SISTEMA DE ALUMBRADO PUBLICO	ENERO-MARZO	95.00	90.00	92.00 96.84 %
Meta:				
Unidad de Medida: PORCENTAJE				

* PROMEDIO DE TONELADAS RECOLECTADAS	ENERO-MARZO	875.00	874.00	873.87 99.87 %
Meta:				
Unidad de Medida: PROMEDIO				

* PROMEDIO MENSUAL DE CAMIONES RECOLECTORES ACTIVOS	ENERO-MARZO	60.00	60.00	60.00 100 %
Meta:				
Unidad de Medida: PROMEDIO				

09 DIRECCIÓN DEL HEROICO CUERPO DE BOMBEROS

NOMBRE DEL INDICADOR	PERIODO	META TRIMESTRE	META ANUAL	RESULTADO
----------------------	---------	----------------	------------	-----------

* DISMINUCION TIEMPO DE RESPUESTA PROMEDIO DE	ENERO-MARZO	10.00	10.00	9.76 97.6 %
---	-------------	-------	-------	--------------




REPORTE EJECUTIVO 2024

GOBIERNO DE MEXICALI

SERVICIOS DE BOMBEROS


Meta:

Unidad de Medida: Minutos

* PORCENTAJE DE BOMBEROS SENSIBILIZADOS EN TEMAS DE ENERO-MARZO 23.00 23.00 14.44  62.78 %
ACTUALIDAD.


Meta:

Unidad de Medida: PORCENTAJE

* TASA DE VARIACION DE CERTIFICACIONES CON RESPECTO ENERO-MARZO 2.00 2.00 -30.43  -1521.5 %
AL AÑO ANTERIOR.

Meta:

Unidad de Medida: PORCENTAJE


* TASA DE VARIACIÓN DE EMERGENCIAS ATENDIDAS ENERO-MARZO 6.00 6.00 5.46  91 %

Meta:

Unidad de Medida: PORCENTAJE


10 DIRECCIÓN DE ADMINISTRACIÓN URBANA

NOMBRE DEL INDICADOR	PERIODO	META TRIMESTRE	META ANUAL	RESULTADO
----------------------	---------	----------------	------------	-----------

* POCENTAJE DE VARIACION DE TRAMITES ATENDIDOS EN LA ENERO-MARZO 20.00 121.00 86.25  431.25 %
DAU


Meta:

Unidad de Medida: TRAMITES

* PORCENTAJE DE REGULARIZACIONES OBTENIDAS A PARTIR ENERO-MARZO 100.00 100.00 130.38  130.38 %
DE INSPECCIONES

Meta:

Unidad de Medida: TRAMITES

* PORCENTAJE DE TRAMITES SIMPLIFICADOS Y/O ACCESIBLES ENERO-MARZO 6.00 27.00 0.00  %

Meta:

Unidad de Medida: PORCENTAJE

11 DIRECCIÓN DE RELACIONES PÚBLICAS

NOMBRE DEL INDICADOR	PERIODO	META TRIMESTRE	META ANUAL	RESULTADO
----------------------	---------	----------------	------------	-----------



REPORTE EJECUTIVO 2024

* Porcentaje de satisfacción positiva de los asistentes a los eventos	ENERO-MARZO	80.00	80.00	98.15	✓ 122.69 %
Meta:					
Unidad de Medida: PORCENTAJE					

* Porcentaje de satisfacción positiva de los solicitantes de nuestro servicio	ENERO-MARZO	80.00	80.00	100.00	✓ 125 %
Meta:					
Unidad de Medida: PORCENTAJE					

12 DIRECCIÓN DE COMUNICACION SOCIAL

NOMBRE DEL INDICADOR	PERIODO	META TRIMESTRE	META ANUAL	RESULTADO	
* PORCENTAJE DE COBERTURA DE INFORMACION CON PERSPECTIVA DE GENERO EN PUNTOS DE INTERES PARA LA CIUDADANIA	ENERO-MARZO	90.00	90.00	100.00 ✓ 111.11 %	
Meta:					
Unidad de Medida: PORCENTAJE					

* PORCENTAJE DE EFECTIVIDAD DE LA COMUNICACION SOCIAL EN LA POBLACION DEL MUNICIPIO DE MEXICALI	ENERO-MARZO	95.00	95.00	93.39	✓ 98.31 %
Meta:					
Unidad de Medida: PORCENTAJE					

13 DIRECCIÓN DE OBRAS PÚBLICAS

NOMBRE DEL INDICADOR	PERIODO	META TRIMESTRE	META ANUAL	RESULTADO	
* PORCENTAJE DE ABATIMIENTO A VIALIDADES EN MAL ESTADO	ENERO-MARZO	5.00	20.00	3.04	! 60.8 %
Meta:					
Unidad de Medida: PORCENTAJE					

* PORCENTAJE DE COBERTURA DE MANTENIMIENTO DE RODAMIENTO EN COLONIAS DE MEXICALI	ENERO-MARZO	30.00	80.00	49.42	✓ 164.73 %
Meta:					
Unidad de Medida: PORCENTAJE					

* PORCENTAJE DE SERVICIOS ADMINISTRATIVOS Y CONSTRUCTIVOS ATENDIDOS	ENERO-MARZO	30.00	30.00	69.64	✓ 232.13 %
Meta:					
Unidad de Medida: PORCENTAJE					



REPORTE EJECUTIVO 2024

14 DIRECCIÓN DE PROTECCIÓN AL AMBIENTE

NOMBRE DEL INDICADOR	PERIODO	META TRIMESTRE	META ANUAL	RESULTADO
* PORCENTAJE DE AREA VERDE REGULADA	ENERO-MARZO	20.00	80.00	66.38 331.9 %
Meta: Unidad de Medida: PORCENTAJE				

* PORCENTAJE DE INCREMENTO DE LOS REGISTROS DE MATERIAL PARTICULADO PM 2.5	ENERO-MARZO	95.00	95.00	56.92 59.92 %
Meta: Unidad de Medida: PORCENTAJE				

* PORCENTAJE DE PERSONAS PARTICIPANTES EN INICIATIVAS DE PROMOCION DE CULTURA AMBIENTAL	ENERO-MARZO	20.00	60.00	70.28 351.4 %
Meta: Unidad de Medida: PORCENTAJE				

* PORCENTAJE DE UNIDADES ECONOMICAS GIRO COMERCIAL Y DE SERVICIOS REGULADAS	ENERO-MARZO	90.00	80.00	85.19 94.66 %
Meta: Unidad de Medida: PORCENTAJE				

15 DIRECCIÓN DE DESARROLLO RURAL Y DELEGACIONES

NOMBRE DEL INDICADOR	PERIODO	META TRIMESTRE	META ANUAL	RESULTADO
* PORCENTAJE DE COBERTURA DE SERVICIOS PÚBLICOS EN EL VALLE DE MEXICALI	ENERO-MARZO	100.00	100.00	77.57 77.57 %
Meta: Unidad de Medida: PORCENTAJE				

* PORCENTAJE DE CUMPLIMIENTO A LAS ACTIVIDADES PROGRAMADAS EN LAS DELEGACIONES.	ENERO-MARZO	100.00	100.00	96.02 96.02 %
Meta: Unidad de Medida: PORCENTAJE				

* PORCENTAJE DE CUMPLIMIENTO DE GESTIONES REALIZADAS	ENERO-MARZO	100.00	100.00	100.00 100 %
Meta: Unidad de Medida: GESTION				



* PORCENTAJE DE JUNTAS DE MEJORAS QUE OTORGAN MAS DEL 10% DE UTILIDADES A LA COMUNIDAD	ENERO-MARZO	100.00	25.00	24.53	✓ 24.53 %
--	-------------	--------	-------	-------	-----------

Meta:

Unidad de Medida: juntas de mejoras

* PORCENTAJE DE CUMPLIMIENTO DE GESTIONES PROMOVIDAS PARA EL BENEFICIO DE HOMBRES Y MUJERES DE LAS DELEGACIONES MUNICIPALES	ENERO-MARZO	100.00	100.00	100.00	✓ 100 %
---	-------------	--------	--------	--------	---------

Meta:

Unidad de Medida: PORCENTAJE
